







**FICHE D'INSCRIPTION - ECOLE  
ANNEE SCOLAIRE ...../.....**



**ELEVE**

Nom ..... Prénoms .....  
Sexe :  M  F  
Née le ...../...../..... Lieu de naissance (commune et département) : .....  
Adresse : .....  
Code postal ..... Commune .....  
Scolarité demandée :  Maternelle  Cycle 2  Cycle 3 Niveau .....  
Nom de l'ancienne école .....

**RESPONSABLES LEGAUX**

Mère (Nom de jeune fille) ..... Autorité parentale  Oui  Non  
Nom d'usage (nom marital) ..... Prénom .....  
Adresse (si différente de celle de l'élève) : .....  
Code postal ..... Commune .....  
 Domicile .....  Portable .....  Travail .....  
Courriel .....@.....

Père ..... Autorité parentale  Oui  Non  
Adresse (si différente de celle de l'élève) : .....  
Code postal ..... Commune .....  
 Domicile .....  Portable .....  Travail .....  
Courriel .....@.....

Autre responsable légal (personne physique ou morale) Autorité parentale  Oui  Non  
Organisme ..... Personne référente .....  
Fonction ..... Lien avec l'enfant .....  
Adresse .....  
Code postal ..... Commune .....  
 .....  Portable .....  
Courriel .....@.....

**INFORMATIONS PERISCOLAIRES**

Garderie matin  Oui  Non  
Garderie soir  Oui  Non  
Restaurant Scolaire  Oui  Non  
Etude surveillée  Oui  Non

Date :

Signature :